





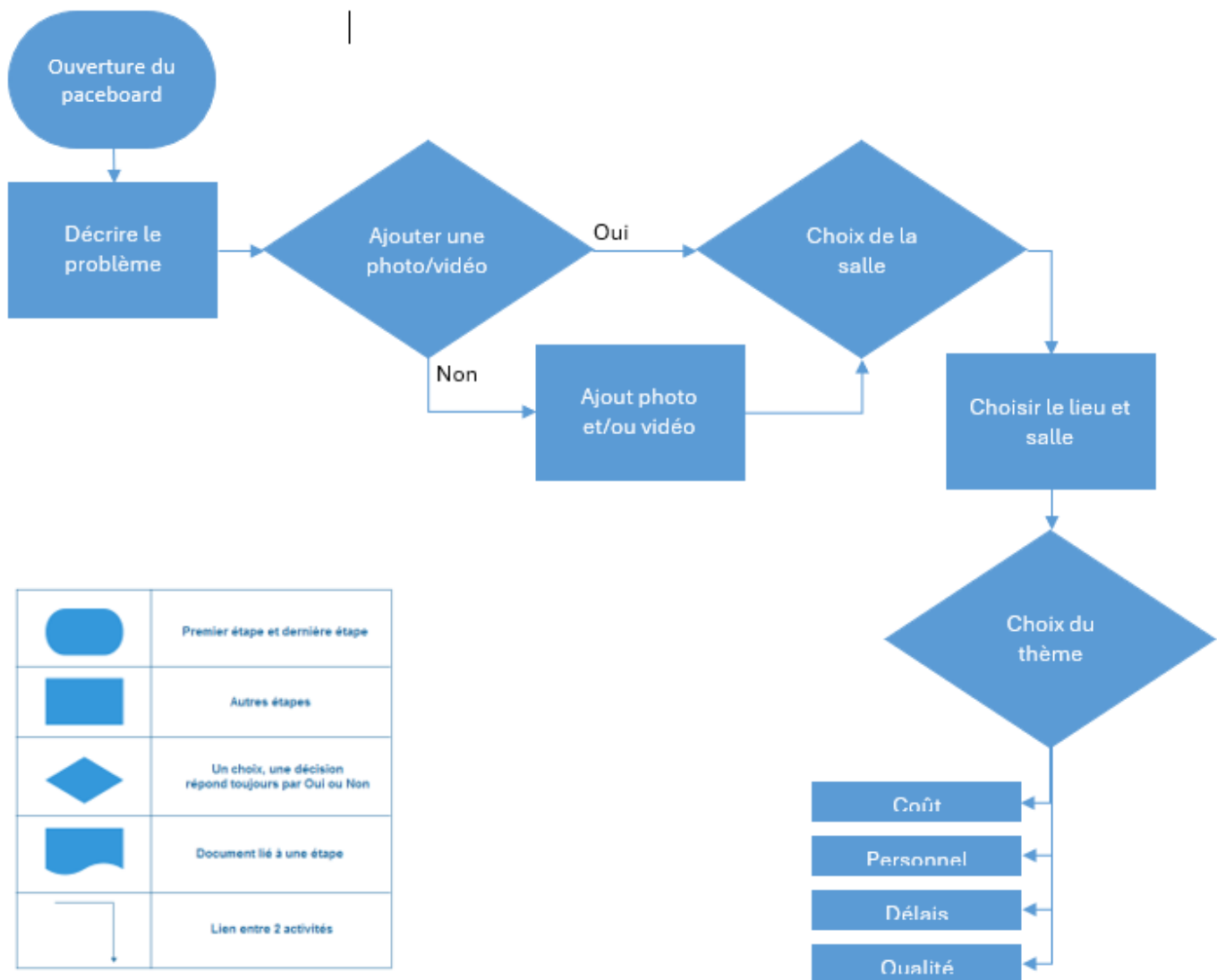
Signalement de problème sur l'interface opérateur HLP Mappsy

Étapes d'utilisation :

N° de la tâche	Description de la tâche	Références/Photos
00	<p>Ecran en grand du paceboard</p> <p><u>Ouverture du paceboard :</u></p> <p>Démarrez l'interface Mappsy depuis un poste de la ligne Bosch et rendez-vous sur le paceboard.</p> <p>Depuis le paceboard cliquez sur le bouton rouge symbole de mégaphone, situé en bas à droite de l'écran.</p>	
10	<p><u>Décrire le problème :</u>Le signalement est automatiquement daté au jour même. Il est possible de décrire la nature du problème et d'y ajouter des images/fichiers vidéos, afin d'appuyer la demande.</p>	<div></div> <div></div>

20	<p><u>Localiser le problème</u> :Mappsy sélectionne automatiquement comme lieu et salle selon ce qui a été rentré lors du OK démarrage. Et le thème :</p> <ul style="list-style-type: none">• Coût• Personnel• Délais• Qualité	<div><div>Lieu* vitrine X v</div><div>Salle* Salle... v</div><div>Theme* Select v</div><div>Rajouter des informations complémentaires</div><div></div><div><div>Lieu* vitrine X v</div><div>Salle* Salle Vitri... X v</div><div>Theme* Personnel X v</div><div>Rajouter des informations complémentaires</div></div></div>
30	<p><u>Valider la demande</u> :En cliquant sur le bouton « create »</p>	<div>Create</div>

Logigramme :



Instructions de maintenance :

Vérification régulière (fréquence minimale conseillée : trimestrielle) :

- De l'actualisation du logiciel Mappsy
- De l'opérabilité MES – ERP et vis-à-vis des équipements connectés de la Flextory

Revision #12

Created 30 May 2024 19:10:38 by Valentin Durringer

Updated 17 June 2024 12:22:13 by Valentin Durringer